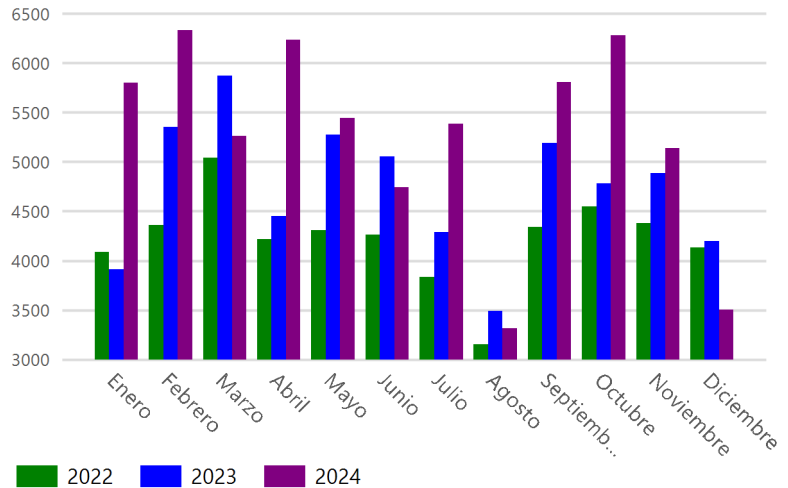


Creación de Empresas

Número de trámites realizados a través del sistema CIRCE

Tipo	Diciembre 2024 / 2023	Ene-Dic 2024/2023
Soc. Limitadas	1.640 / 1.726	24.655 / 21.064
Autónomos	1.857 / 2.467	38.508 / 35.602
Com. Bienes	2 / 2	45 / 37
Soc. Civiles	4 / 4	52 / 54
Total	3.503 / 4.199	63.260 / 56.757



Diciembre de 2024 alcanza un 83,42% de la creación respecto al mismo mes de 2023.

En diciembre de 2024 disminuyó la creación de empresas casi un 31,83% respecto al mes pasado (5.139 -> 3.503)

El 97,80% de las SRL constituidas en diciembre se acogieron a estatutos tipo.

Tiempos de creación en diciembre

Tipo	Menos de 1 día	Entre 1 y 5 días	Entre 5 y 10 días	Más de 10 días
SRL- Estatutos tipo	64,21 %	23,32 %	7,17 %	5,30 %
Soc. Limitadas	55,56 %	13,89 %	11,11 %	19,44 %
Autónomos	50,08 %	33,82 %	9,75 %	6,35 %
Com. Bienes	100,00 %	0,00 %	0,00 %	0,00 %
Soc. Civiles	100,00 %	0,00 %	0,00 %	0,00 %

Empleo. Puestos de trabajo generados en diciembre

Tipo Empresa	Socios o Autónomo	Por Cuenta ajena	Por cuenta Propia	Total
Soc. Limitadas	1.690	23	12	1.725
Soc. Civiles	8	0	0	8
Com. Bienes	4	0	0	4
Autónomos	1.857	0	4	1.861
Total	3.559	23	16	3.598

* El cómputo del tiempo de tramitación comprende:

- Autónomos: Tiempo transcurrido desde la firma del DUE hasta el cierre definitivo del trámite descontando el tiempo de espera por deseo del autónomo (Tiempo de espera hasta la fecha de inicio de actividad).
- Sociedades: Tiempo transcurrido desde la firma de la escritura en Notaría hasta disponer del NIF definitivo.

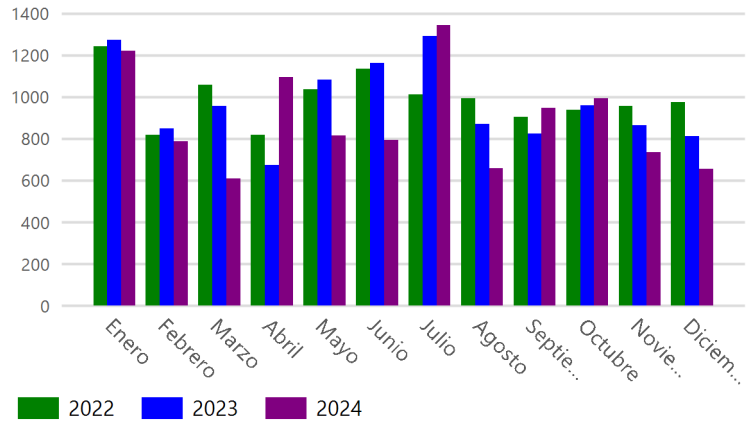
Cese de Empresas

Número de trámites realizados a través del Sistema CIRCE

Tipo	Diciembre 2024/2023	Ene-Dic 2024/2023
Autónomos	651 / 808	10.546 / 11.507
Com. Bienes	0 / 0	2 / 0
Soc. Limitadas	6 / 5	115 / 116
Total	657 / 813	10.663 / 11.623

En diciembre de 2024 disminuyó el cese registrado un 19,19% respecto al mismo mes de 2023.

En diciembre de 2024 disminuyó el cese de sociedades en un 10,85% respecto al mes pasado (737 -> 657)



Tiempos de cese en diciembre

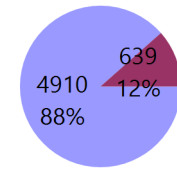
Tipo	Menos de 1 día	Entre 1 y 5 días	Entre 5 y 10 días	Más de 10 días
Autónomos	43,47 %	37,63 %	11,98 %	6,91 %
Soc. Limitadas	33,33 %	0,00 %	33,33 %	33,33 %

Trámites realizados por RED PAE a través de CIRCE

RED PAE

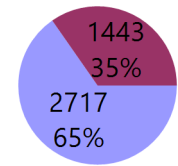
Tipo	Núm. PAE	Técnicos	Trámites diciembre
PRIVADO	4.910	5.571	2.717
PUBLICO	639	4.774	1.443
Total	5.549	10.345	4.160

Número de PAE



PRIVADO PUBLICO

Tramitación de PAE (diciembre)



PRIVADO PUBLICO

PAEs que más tramitaron en el mes de diciembre

PAE	Soc.	Aut.	C.B.	S.Civiles	Cese Aut.	Cese SRL	Total
SOLOAUTONOMOS	0	83	0	0	54	0	137
ASOCIAE: CASTELLÓN DE LA PLANA/CASTELLÓ DE LA PLANA: DECLARANDO ASESORES 3.0 SL	0	95	0	0	22	0	117
ASEFIGET: BARCELONA: XOLO BUSINESS SPAIN, SL	0	69	0	0	14	0	83
ASEFIGET: BARCELONA: GESTDOC EFFICIENT, S.L.	62	11	0	0	2	0	75
ASESORES DE EMPRESA: GRANADA: ALFREDO PEREZ GUERRERO	0	54	0	0	19	0	73

Tramitación del PAE Virtual (Enero - Diciembre)

AÑOS	Alta Soc.	Alta Aut.	Alta Soc. Civ.	Alta C.B.	Cese Soc.	Cese Aut.	Total
2023	1.671	401	0	1	14	121	2.208
2024	1.980	570	2	4	11	143	2.710

La tramitación a través del sistema CIRCE con asistencia virtual del punto PAE del Ministerio de Industria, Comercio y Turismo (PAE VIRTUAL) ha sido del 4,33% de la tramitación global en diciembre, 180 DUEs tramitados.

El soporte de CIRCE atendió 1110 llamadas en diciembre y envió 1250 SMS durante el mes.

* El cómputo del tiempo de tramitación comprende:

- Cese de Autónomos: Tiempo transcurrido desde la fecha de cese indicada en el DUE hasta el cierre definitivo del trámite.