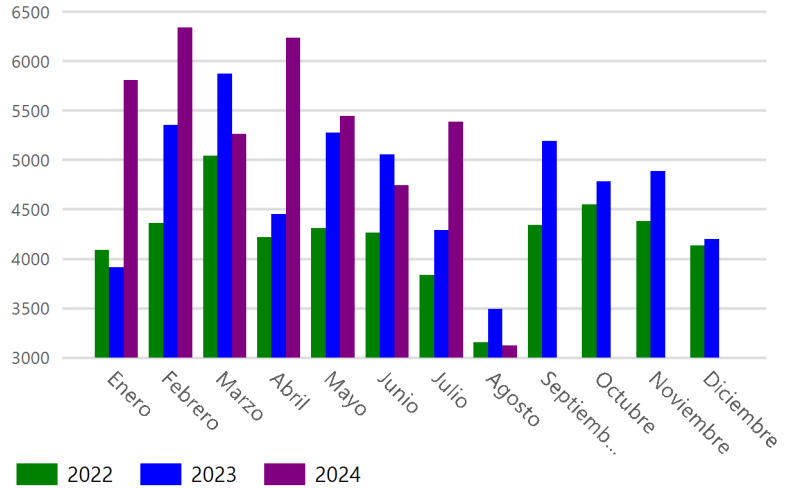


Creación de Empresas

Número de trámites realizados a través del sistema CIRCE

Tipo	Junio 2024 / 2023	Ene-Jun 2024/2023
Soc. Limitadas	1,912 / 1,963	13,399 / 11,554
Autónomos	2,824 / 3,091	20,377 / 18,320
Com. Bienes	3 / 0	24 / 21
Soc. Civiles	4 / 3	31 / 25
Total	4,743 / 5,057	33,831 / 29,920



Junio de 2024 alcanza un 93.79% de la creación respecto al mismo mes de 2023.

En junio de 2024 disminuyó la creación de empresas casi un 12.88% respecto al mes pasado (5.444 -> 4.743)

El 97.59% de las SRL constituidas en junio se acogieron a estatutos tipo.

Tiempos de creación en junio

Tipo	Menos de 1 día	Entre 1 y 5 días	Entre 5 y 10 días	Más de 10 días
SRL- Estatutos tipo	58.52 %	25.88 %	8.41 %	7.18 %
Soc. Limitadas	23.91 %	39.13 %	17.39 %	19.57 %
Autónomos	52.34 %	30.70 %	9.63 %	7.33 %
Com. Bienes	100.00 %	0.00 %	0.00 %	0.00 %
Soc. Civiles	100.00 %	0.00 %	0.00 %	0.00 %

Empleo. Puestos de trabajo generados en junio

Tipo Empresa	Socios o Autónomo	Por Cuenta ajena	Por cuenta Propia	Total
Soc. Limitadas	2,003	52	7	2,062
Soc. Civiles	6	0	0	6
Com. Bienes	5	0	0	5
Autónomos	2,824	25	5	2,854
Total	4,838	77	12	4,927

* El cómputo del tiempo de tramitación comprende:

- Autónomos: Tiempo transcurrido desde la firma del DUE hasta el cierre definitivo del trámite descontando el tiempo de espera por deseo del autónomo (Tiempo de espera hasta la fecha de inicio de actividad).
- Sociedades: Tiempo transcurrido desde la firma de la escritura en Notaría hasta disponer del NIF definitivo.

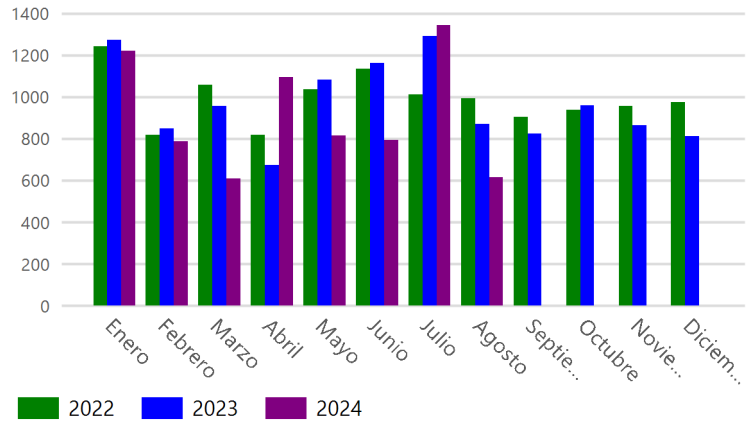
Cese de Empresas

Número de trámites realizados a través del Sistema CIRCE

Tipo	Junio 2024/2023	Ene-Jun 2024/2023
Autónomos	783 / 1,149	5,266 / 5,945
Com. Bienes	0 / 0	1 / 0
Soc. Limitadas	12 / 13	59 / 54
Total	795 / 1,162	5,326 / 5,999

En junio de 2024 disminuyó el cese registrado un 31.58% respecto al mismo mes de 2023.

En junio de 2024 disminuyó el cese de sociedades en un 2.45% respecto al mes pasado (815 -> 795)



Tiempos de cese en junio

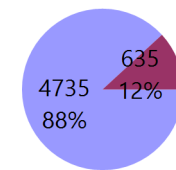
Tipo	Menos de 1 día	Entre 1 y 5 días	Entre 5 y 10 días	Más de 10 días
Autónomos	57.09 %	30.01 %	7.28 %	5.62 %
Soc. Limitadas	41.67 %	33.33 %	0.00 %	25.00 %

Trámites realizados por RED PAE a través de CIRCE

RED PAE

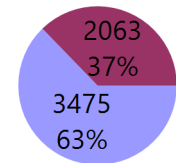
Tipo	Núm. PAE	Técnicos	Trámites junio
PRIVADO	4.735	5.709	3.475
PUBLICO	635	4.393	2.063
Total	5,370	10,102	5,538

Número de PAE



PRIVADO PUBLICO

Tramitación de PAE (junio)



PRIVADO PUBLICO

PAEs que más tramitaron en el mes de junio

PAE	Soc.	Aut.	C.B.	S.Civiles	Cese Aut.	Cese SRL	Total
SOLOAUTONOMOS	0	106	0	0	80	0	186
ASOCIAE: CASTELLÓN DE LA PLANA/CASTELLÓ DE LA PLANA: DECLARANDO ASESORES 3.0 SL	0	140	0	0	34	0	174
ASEFIGET: BARCELONA: XOLO BUSINESS SPAIN, SL	0	122	0	0	14	0	136
AYUDA-T PYMES	29	51	0	0	13	0	93
ASESORLEX: MADRID: TAX DOWN S.L.	0	67	0	0	10	0	77

Tramitación del PAE Virtual (Enero - Junio)

AÑOS	Alta Soc.	Alta Aut.	Alta Soc. Civ.	Alta C.B.	Cese Soc.	Cese Aut.	Total
2023	904	166	0	0	9	67	1,146
2024	1,012	311	1	2	8	65	1,399

La tramitación a través del sistema CIRCE con asistencia virtual del punto PAE del Ministerio de Industria, Comercio y Turismo (PAE VIRTUAL) ha sido del 4.08% de la tramitación global en junio, 226 DUEs tramitados.

El soporte de CIRCE atendió 2093 llamadas en junio y envió 1777 SMS durante el mes.

* El cómputo del tiempo de tramitación comprende:

- Cese de Autónomos: Tiempo transcurrido desde la fecha de cese indicada en el DUE hasta el cierre definitivo del trámite.