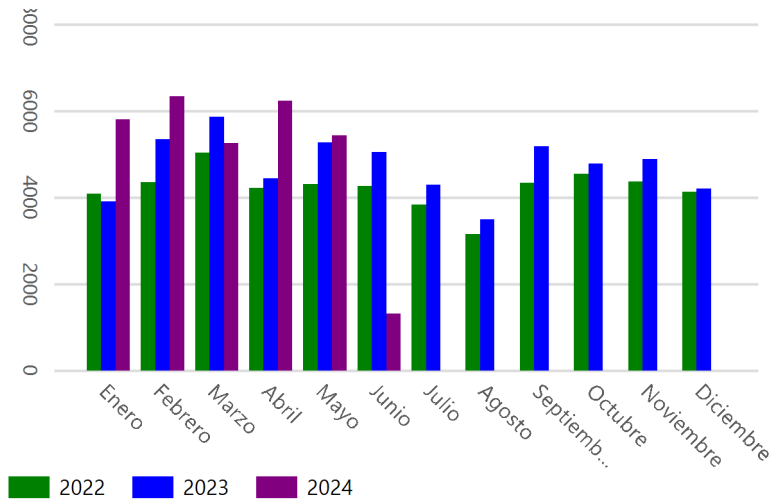


Creación de Empresas

Número de trámites realizados a través del sistema CIRCE

Tipo	Mayo 2024 / 2023	Ene-May 2024/2023
Soc. Limitadas	2,167 / 1,925	11,487 / 9,591
Autónomos	3,267 / 3,347	17,554 / 15,229
Com. Bienes	5 / 4	21 / 21
Soc. Civiles	5 / 1	27 / 22
Total	5,444 / 5,277	29,089 / 24,863



Mayo de 2024 alcanza un 103.16% de la creación respecto al mismo mes de 2023.

En mayo de 2024 disminuyó la creación de empresas casi un 12.74% respecto al mes pasado (6.239 -> 5.444)

El 97.65% de las SRL constituidas en mayo se acogieron a estatutos tipo.

Tiempos de creación en mayo

Tipo	Menos de 1 día	Entre 1 y 5 días	Entre 5 y 10 días	Más de 10 días
SRL- Estatutos tipo	43.43 %	31.43 %	13.94 %	11.20 %
Soc. Limitadas	27.45 %	33.33 %	15.69 %	23.53 %
Autónomos	55.04 %	25.65 %	9.00 %	10.32 %
Com. Bienes	100.00 %	0.00 %	0.00 %	0.00 %
Soc. Civiles	100.00 %	0.00 %	0.00 %	0.00 %

Empleo. Puestos de trabajo generados en mayo

Tipo Empresa	Socios o Autónomo	Por Cuenta ajena	Por cuenta Propia	Total
Soc. Limitadas	2,288	17	7	2,312
Soc. Civiles	9	0	0	9
Com. Bienes	11	0	0	11
Autónomos	3,267	1	1	3,269
Total	5,575	18	8	5,601

* El cómputo del tiempo de tramitación comprende:

- Autónomos: Tiempo transcurrido desde la firma del DUE hasta el cierre definitivo del trámite descontando el tiempo de espera por deseo del autónomo (Tiempo de espera hasta la fecha de inicio de actividad).
- Sociedades: Tiempo transcurrido desde la firma de la escritura en Notaría hasta disponer del NIF definitivo.

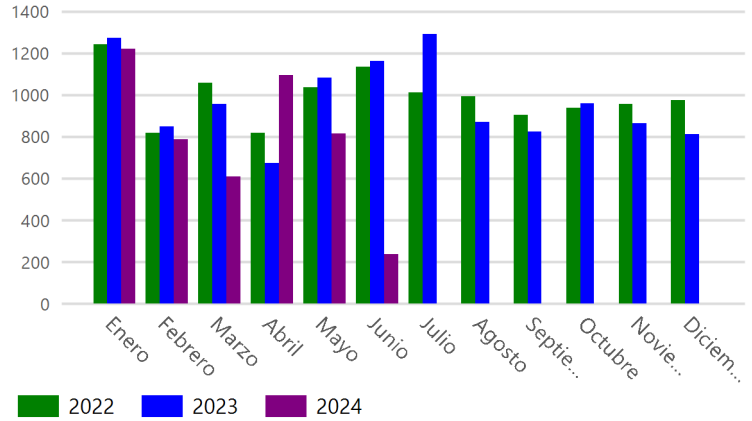
Cese de Empresas

Número de trámites realizados a través del Sistema CIRCE

Tipo	Mayo 2024/2023	Ene-May 2024/2023
Autónomos	806 / 1,078	4,483 / 4,796
Com. Bienes	0 / 0	1 / 0
Soc. Limitadas	9 / 6	47 / 41
Total	815 / 1,084	4,531 / 4,837

En mayo de 2024 disminuyó el cese registrado un 24.82% respecto al mismo mes de 2023.

En mayo de 2024 disminuyó el cese de sociedades en un 25.57% respecto al mes pasado (1.095 -> 815)



Tiempos de cese en mayo

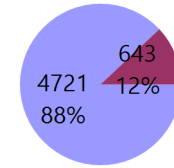
Tipo	Menos de 1 día	Entre 1 y 5 días	Entre 5 y 10 días	Más de 10 días
Autónomos	52.48 %	29.65 %	7.82 %	10.05 %
Soc. Limitadas	33.33 %	55.56 %	0.00 %	11.11 %

Trámites realizados por RED PAE a través de CIRCE

RED PAE

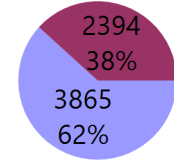
Tipo	Núm. PAE	Técnicos	Trámites mayo
PRIVADO	4.721	5.698	3.865
PUBLICO	643	4.126	2.394
Total	5,364	9,824	6,259

Número de PAE



PRIVADO PUBLICO

Tramitación de PAE (mayo)



PRIVADO PUBLICO

PAEs que más tramitaron en el mes de mayo

PAE	Soc.	Aut.	C.B.	S.Civiles	Cese Aut.	Cese SRL	Total
SOLOAUTONOMOS	0	107	0	0	74	0	181
ASOCIAE: CASTELLÓN DE LA PLANA/CASTELLÓ DE LA PLANA: DECLARANDO ASESORES 3.0 SL	0	132	0	0	25	0	157
ASEFIGET: BARCELONA: XOLO BUSINESS SPAIN, SL	0	137	0	0	17	0	154
ASEFIGET: BARCELONA: GESTDOC EFFICIENT, S.L.	84	21	0	0	0	0	105
AYUDA-T PYMES	25	59	0	0	14	0	98

Tramitación del PAE Virtual (Enero - Mayo)

AÑOS	Alta Soc.	Alta Aut.	Alta Soc. Civ.	Alta C.B.	Cese Soc.	Cese Aut.	Total
2023	765	139	0	0	7	57	968
2024	843	270	1	2	7	50	1,173

La tramitación a través del sistema CIRCE con asistencia virtual del punto PAE del Ministerio de Industria, Comercio y Turismo (PAE VIRTUAL) ha sido del 3.37% de la tramitación global en mayo, 211 DUEs tramitados.

El soporte de CIRCE atendió 1907 llamadas en mayo y envió 2075 SMS durante el mes.

* El cómputo del tiempo de tramitación comprende:

- Cese de Autónomos: Tiempo transcurrido desde la fecha de cese indicada en el DUE hasta el cierre definitivo del trámite.