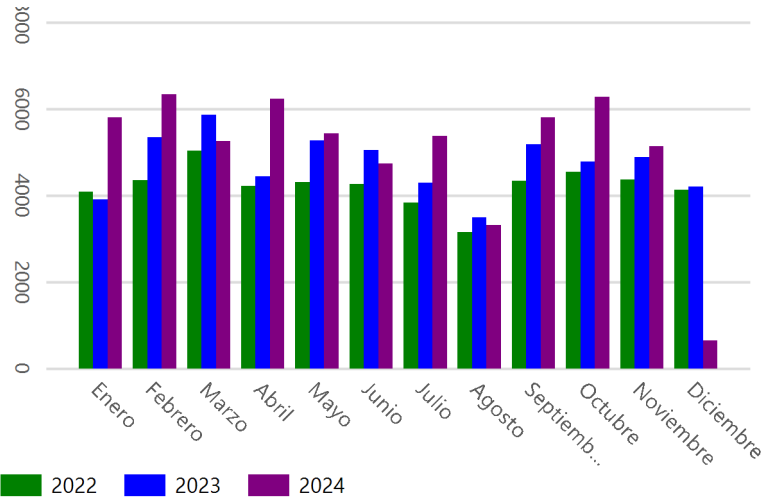


Creación de Empresas

Número de trámites realizados a través del sistema CIRCE

Tipo	Noviembre 2024 / 2023	Ene-Nov 2024/2023
Soc. Limitadas	2.172 / 1.902	23.022 / 19.341
Autónomos	2.959 / 2.975	36.651 / 33.135
Com. Bienes	5 / 6	43 / 35
Soc. Civiles	3 / 2	48 / 50
Total	5.139 / 4.885	59.764 / 52.561



Noviembre de 2024 alcanza un 105,2% de la creación respecto al mismo mes de 2023.

En noviembre de 2024 disminuyó la creación de empresas casi un 18,22% respecto al mes pasado (6.284 -> 5.139)

El 97,42% de las SRL constituidas en noviembre se acogieron a estatutos tipo.

Tiempos de creación en noviembre

Tipo	Menos de 1 día	Entre 1 y 5 días	Entre 5 y 10 días	Más de 10 días
SRL- Estatutos tipo	65,31 %	22,64 %	6,57 %	5,48 %
Soc. Limitadas	42,86 %	21,43 %	10,71 %	25,00 %
Autónomos	52,65 %	31,80 %	9,06 %	6,49 %
Com. Bienes	100,00 %	0,00 %	0,00 %	0,00 %
Soc. Civiles	100,00 %	0,00 %	0,00 %	0,00 %

Empleo. Puestos de trabajo generados en noviembre

Tipo Empresa	Socios o Autónomo	Por Cuenta ajena	Por cuenta Propia	Total
Soc. Limitadas	2.254	19	9	2.282
Soc. Civiles	6	0	0	6
Com. Bienes	10	0	0	10
Autónomos	2.959	3	3	2.965
Total	5.229	22	12	5.263

* El cómputo del tiempo de tramitación comprende:

- Autónomos: Tiempo transcurrido desde la firma del DUE hasta el cierre definitivo del trámite descontando el tiempo de espera por deseo del autónomo (Tiempo de espera hasta la fecha de inicio de actividad).
- Sociedades: Tiempo transcurrido desde la firma de la escritura en Notaría hasta disponer del NIF definitivo.

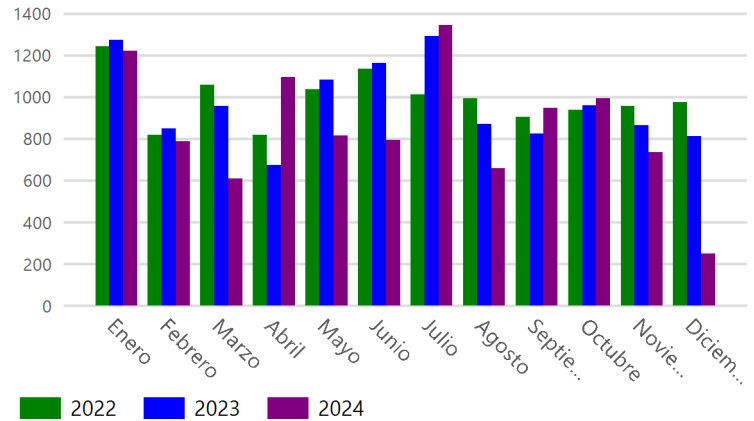
Cese de Empresas

Número de trámites realizados a través del Sistema CIRCE

Tipo	Noviembre 2024/2023	Ene-Nov 2024/2023
Autónomos	725 / 854	9.895 / 10.699
Com. Bienes	0 / 0	2 / 0
Soc. Limitadas	12 / 10	109 / 111
Total	737 / 864	10.006 / 10.810

En noviembre de 2024 disminuyó el cese registrado un 14,7% respecto al mismo mes de 2023.

En noviembre de 2024 disminuyó el cese de sociedades en un 25,78% respecto al mes pasado (993 -> 737)



Tiempos de cese en noviembre

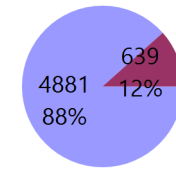
Tipo	Menos de 1 día	Entre 1 y 5 días	Entre 5 y 10 días	Más de 10 días
Autónomos	51,45 %	30,76 %	9,52 %	8,28 %
Soc. Limitadas	33,33 %	41,67 %	8,33 %	16,67 %

Trámites realizados por RED PAE a través de CIRCE

RED PAE

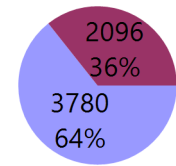
Tipo	Núm. PAE	Técnicos	Trámites noviembre
PRIVADO	4.881	5.872	3.780
PUBLICO	639	4.727	2.096
Total	5.520	10.599	5.876

Número de PAE



PRIVADO PUBLICO

Tramitación de PAE (noviembre)



PRIVADO PUBLICO

PAEs que más tramitaron en el mes de noviembre

PAE	Soc.	Aut.	C.B.	S.Civiles	Cese Aut.	Cese SRL	Total
ASOCIAE: CASTELLÓN DE LA PLANA/CASTELLÓ DE LA PLANA: DECLARANDO ASESORES 3.0 SL	0	161	0	0	36	0	197
SOLOAUTONOMOS	0	96	0	0	63	0	159
ASEFIGET: BARCELONA: XOLO BUSINESS SPAIN, SL	0	117	0	0	12	0	129
ASEFIGET: BARCELONA: GESTDOC EFFICIENT, S.L.	73	33	0	0	2	0	108
AYUDA-T PYMES	42	47	0	0	17	0	106

Tramitación del PAE Virtual (Enero - Noviembre)

AÑOS	Alta Soc.	Alta Aut.	Alta Soc. Civ.	Alta C.B.	Cese Soc.	Cese Aut.	Total
2023	1.536	353	0	1	13	113	2.016
2024	1.845	540	2	4	10	131	2.532

La tramitación a través del sistema CIRCE con asistencia virtual del punto PAE del Ministerio de Industria, Comercio y Turismo (PAE VIRTUAL) ha sido del 3,64% de la tramitación global en noviembre, 214 DUEs tramitados.

El soporte de CIRCE atendió 1285 llamadas en noviembre y envió 1811 SMS durante el mes.

* El cómputo del tiempo de tramitación comprende:

- Cese de Autónomos: Tiempo transcurrido desde la fecha de cese indicada en el DUE hasta el cierre definitivo del trámite.