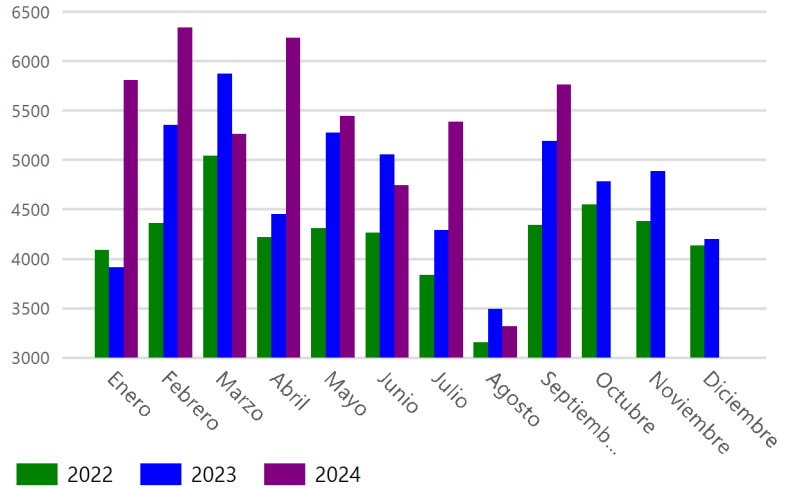


Creación de Empresas

Número de trámites realizados a través del sistema CIRCE

Tipo	Septiembre 2024 / 2023	Ene-Sep 2024/2023
Soc. Limitadas	1,806 / 1,577	18,389 / 15,841
Autónomos	3,951 / 3,610	29,830 / 26,987
Com. Bienes	2 / 0	34 / 23
Soc. Civiles	2 / 5	40 / 44
Total	5,761 / 5,192	48,293 / 42,895



Septiembre de 2024 alcanza un 110.96% de la creación respecto al mismo mes de 2023.

En septiembre de 2024 aumentó la creación de empresas casi un 73.68% respecto al mes pasado (3.317 -> 5.761)

El 97.67% de las SRL constituidas en septiembre se acogieron a estatutos tipo.

Tiempos de creación en septiembre

Tipo	Menos de 1 día	Entre 1 y 5 días	Entre 5 y 10 días	Más de 10 días
SRL- Estatutos tipo	56.92 %	20.46 %	7.54 %	15.08 %
Soc. Limitadas	45.24 %	19.05 %	9.52 %	26.19 %
Autónomos	55.00 %	32.04 %	7.44 %	5.52 %
Com. Bienes	100.00 %	0.00 %	0.00 %	0.00 %
Soc. Civiles	100.00 %	0.00 %	0.00 %	0.00 %

Empleo. Puestos de trabajo generados en septiembre

Tipo Empresa	Socios o Autónomo	Por Cuenta ajena	Por cuenta Propia	Total
Soc. Limitadas	1,915	26	7	1,948
Soc. Civiles	3	6	0	9
Com. Bienes	4	0	0	4
Autónomos	3,951	16	4	3,971
Total	5,873	48	11	5,932

* El cómputo del tiempo de tramitación comprende:

- Autónomos: Tiempo transcurrido desde la firma del DUE hasta el cierre definitivo del trámite descontando el tiempo de espera por deseo del autónomo (Tiempo de espera hasta la fecha de inicio de actividad).
- Sociedades: Tiempo transcurrido desde la firma de la escritura en Notaría hasta disponer del NIF definitivo.

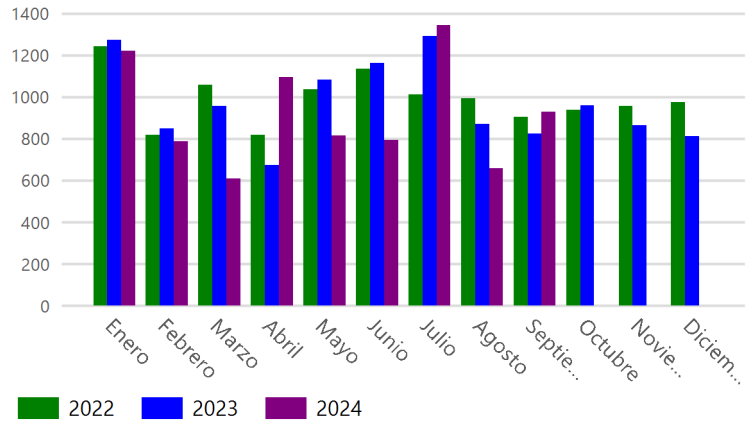
Cese de Empresas

Número de trámites realizados a través del Sistema CIRCE

Tipo	Septiembre 2024/2023	Ene-Sep 2024/2023
Autónomos	917 / 814	8,168 / 8,899
Com. Bienes	0 / 0	2 / 0
Soc. Limitadas	11 / 11	86 / 86
Total	928 / 825	8,256 / 8,985

En septiembre de 2024 aumentó el cese registrado un 12.48% respecto al mismo mes de 2023.

En septiembre de 2024 aumentó el cese de sociedades en un 40.82% respecto al mes pasado (659 -> 928)



Tiempos de cese en septiembre

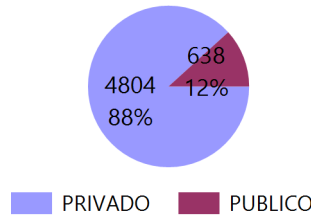
Tipo	Menos de 1 día	Entre 1 y 5 días	Entre 5 y 10 días	Más de 10 días
Autónomos	43.62 %	34.90 %	10.36 %	11.12 %
Soc. Limitadas	45.45 %	18.18 %	27.27 %	9.09 %

Trámites realizados por RED PAE a través de CIRCE

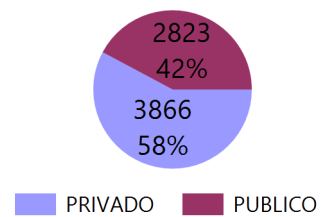
RED PAE

Tipo	Núm. PAE	Técnicos	Trámites septiembre
PRIVADO	4.804	5.784	3.866
PUBLICO	638	4.540	2.823
Total	5,442	10,324	6,689

Número de PAE



Tramitación de PAE (septiembre)



PAEs que más tramitaron en el mes de septiembre

PAE	Soc.	Aut.	C.B.	S.Civiles	Cese Aut.	Cese SRL	Total
ASOCIAE: CASTELLÓN DE LA PLANA/CASTELLÓ DE LA PLANA: DECLARANDO ASESORES 3.0 SL	0	208	0	0	50	0	258
SOLOAUTONOMOS	0	135	0	0	68	0	203
ASEFIGET: BARCELONA: XOLO BUSINESS SPAIN, SL	0	130	0	0	10	0	140
ECONOMISTA: TORTOSA: MIGUEL ÁNGEL BONFILL SEGURA	2	68	0	0	34	0	104
ASEFIGET: BARCELONA: GESTDOC EFFICIENT, S.L.	74	20	0	0	1	0	95

Tramitación del PAE Virtual (Enero - Septiembre)

AÑOS	Alta Soc.	Alta Aut.	Alta Soc. Civ.	Alta C.B.	Cese Soc.	Cese Aut.	Total
2023	1,264	274	0	0	12	94	1,644
2024	1,443	453	2	2	10	105	2,015

La tramitación a través del sistema CIRCE con asistencia virtual del punto PAE del Ministerio de Industria, Comercio y Turismo (PAE VIRTUAL) ha sido del 3.57% de la tramitación global en septiembre, 239 DUEs tramitados.

El soporte de CIRCE atendió 1379 llamadas en septiembre y envió 2289 SMS durante el mes.

* El cómputo del tiempo de tramitación comprende:

- Cese de Autónomos: Tiempo transcurrido desde la fecha de cese indicada en el DUE hasta el cierre definitivo del trámite.