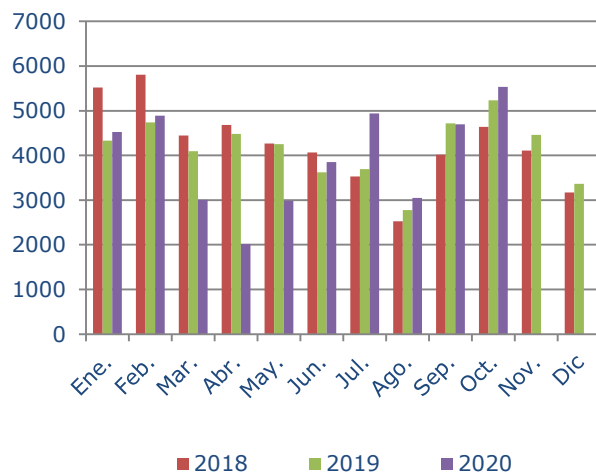


## Creación de Empresas

### Número de trámites

Tipo	Octubre 2020 / 2019	Ene-Oct 2020 / 2019
Soc. Limitadas	1299 / 1142	9294 / 10089
Autónomos	4009 / 4075	29825 / 31705
C. Bienes	4 / 3	48 / 33
Soc. Civiles	14 / 15	118 / 114
<b>TOTAL</b>	<b>5532 / 5232</b>	<b>39285 / 41941</b>



En octubre de 2020 se ha tramitado un 5,7% más que en octubre de 2019.

En octubre de 2020 ha aumentado la creación de empresas un 17% respecto al mes pasado (4694 → 5532)

El 96,77% de las SRL constituidas en octubre se acogen a estatutos tipo.

### Tiempos de creación en octubre

Tipo	Menos de 1 día	Entre 1 y 5 días	Entre 5 y 10 días	Más de 10 días
SRL- Estatutos tipo	19,01%	54,97%	15,04%	10,98%
Soc. Limitadas	2,38%	42,86%	23,81%	30,95%
Autónomos	48,27%	35%	9,83%	6,91%
Com. Bienes	0%	50%	25%	25%
Soc. Civiles	2,55%	30,47%	33,10%	33,87%

### Empleo. Puestos de trabajo generados en octubre

Tipo de empresa	Tipo de trabajador			Total
	Socios o Autónomo	Por cuenta ajena	Por cuenta propia	
Sociedades	1332	25	4	1561
Comunidad de Bienes	6	0	0	6
Sociedades Civiles	24	2	0	26
Autónomo	4009	13	6	4028
<b>Total</b>	<b>5371</b>	<b>40</b>	<b>10</b>	<b>5421</b>

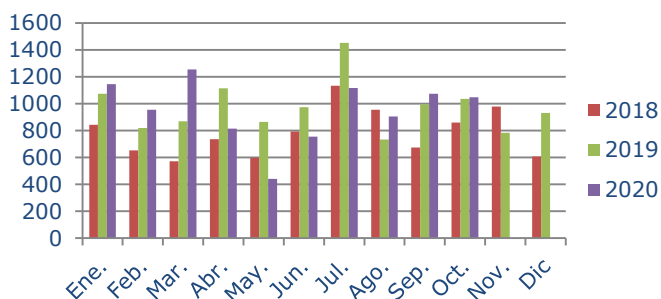
\* El cómputo del tiempo de tramitación comprende :

- Autónomos: Tiempo transcurrido desde la firma del DUE hasta el cierre definitivo del trámite descontando el tiempo de espera por deseo del autónomo (Tiempo de espera hasta la fecha de inicio de actividad).
- Sociedades: Tiempo transcurrido desde la firma de la escritura en Notaría hasta disponer del NIF definitivo.

## Cese de Empresas

### Número de trámites

Tipo	Octubre 2020 / 2019	Ene-Oct 2020 / 2019
<b>Autónomos</b>	1027 / 1016	9340 / 9822
Sociedades	20 / 19	173 / 110
<b>Total</b>	<b>1047 / 1035</b>	<b>9513 / 9932</b>



En octubre de 2020 se han realizado un 1,1% más de ceses que en octubre de 2019.

En octubre de 2020 ha disminuido el cese de empresas un 2,6% respecto al mes pasado (1074 → 1047)

### Tiempos de cese en octubre

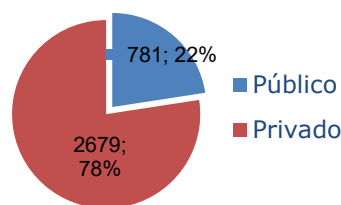
Tipo	Menos de 1 día	Entre 1 y 5 días	Entre 5 y 10 días	Más de 10 días
<b>Autónomos</b>	58,81%	30,77%	5,84%	4,58%
Sociedades	55,56%	27,78%	16,67%	0%

## Red PAE

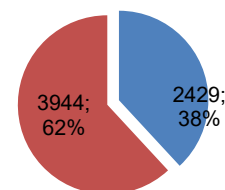
### Red PAE

	Núm. PAE	Técnicos	Trámites oct.
<b>Público</b>	781	2435	2429
Privado	2679	3415	3944
<b>TOTAL</b>	<b>3460</b>	<b>5850</b>	<b>6373</b>

### Número de PAE



### Tramitación de PAE (octubre)



### PAE que más tramitaron en el mes de octubre

PAE	Soc.	Aut.	C.B.	S. Civiles	Cese Aut.	Cese SRL	Total
<b>MEASESORAN</b>	2	274	0	0	115	0	<b>391</b>
ASOCIAE: CASTELLÓN DE LA PLANA/CASTELLÓ DE LA PLANA: DECLARANDO ASESORES 3.0 SL	23	219	0	0	38	0	<b>257</b>
<b>AYUDA-T PYMES</b>	23	165	0	0	62	3	<b>253</b>
ASEFIGET: CHURRIANA DE LA VEGA: INFOAUTONOMOS 2009 SL	1	83	0	0	33	0	<b>117</b>
<b>UPTA AMTAS MADRID</b>	0	60	0	0	39	0	<b>99</b>

### Tramitación del PAE Virtual

AÑOS	Nº Trámites Enero – Octubre						Total
	Alta Soc.	Alta Aut.	Alta Soc. Civ.	Alta C.B.	Cese Soc.	Cese Aut.	
<b>2019</b>	588	348	5	1	10	101	1055
<b>2020</b>	557	431	5	4	25	119	1144

- El PAE Virtual ha realizado el 2,54% de la tramitación global en octubre con 162 DUEs tramitados.
- El PAE Electrónico envió 7034 SMS a los emprendedores en octubre y atendió 1139 llamadas.

\* El cómputo del tiempo de tramitación comprende :

- Cese de Autónomos: Tiempo transcurrido desde la fecha de cese indicada en el DUE hasta el cierre definitivo del trámite.