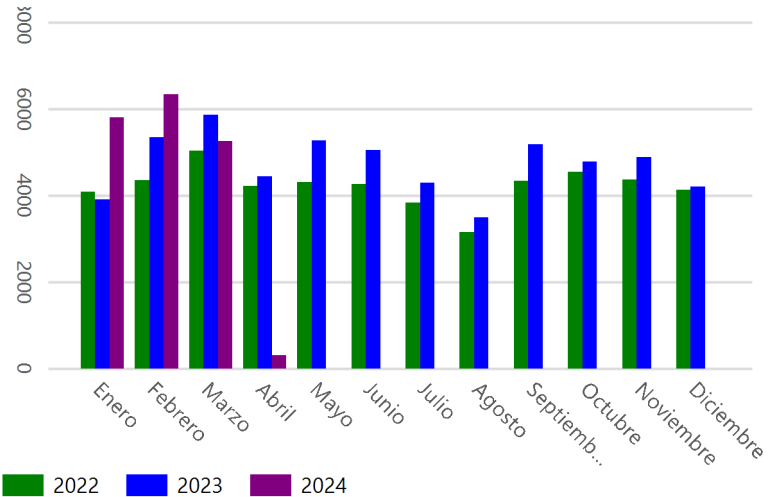


Creación de Empresas

Número de trámites realizados a través del sistema CIRCE

Tipo	Febrero 2024 / 2023	Ene-Feb 2024/2023
Soc. Limitadas	2,545 / 1,949	4,819 / 3,599
Autónomos	3,778 / 3,394	7,300 / 5,646
Com. Bienes	5 / 6	9 / 12
Soc. Civiles	8 / 4	16 / 7
Total	6,336 / 5,353	12,144 / 9,264



Febrero de 2024 alcanza un 118.36% de la creación respecto al mismo mes de 2023.

En febrero de 2024 aumentó la creación de empresas casi un 9.09% respecto al mes pasado (5.808 -> 6.336)

El 96.70% de las SRL constituidas en febrero se acogieron a estatutos tipo.

Tiempos de creación en febrero

Tipo	Menos de 1 día	Entre 1 y 5 días	Entre 5 y 10 días	Más de 10 días
SRL- Estatutos tipo	59.24 %	26.17 %	8.70 %	5.89 %
Soc. Limitadas	33.33 %	22.62 %	19.05 %	25.00 %
Autónomos	59.05 %	25.81 %	7.83 %	7.31 %
Com. Bienes	100.00 %	0.00 %	0.00 %	0.00 %
Soc. Civiles	100.00 %	0.00 %	0.00 %	0.00 %

Empleo. Puestos de trabajo generados en febrero

Tipo Empresa	Socios o Autónomo	Por Cuenta ajena	Por cuenta Propia	Total
Soc. Limitadas	2,735	12	7	2,754
Soc. Civiles	18	0	0	18
Com. Bienes	8	0	0	8
Autónomos	3,778	4	4	3,786
Total	6,539	16	11	6,566

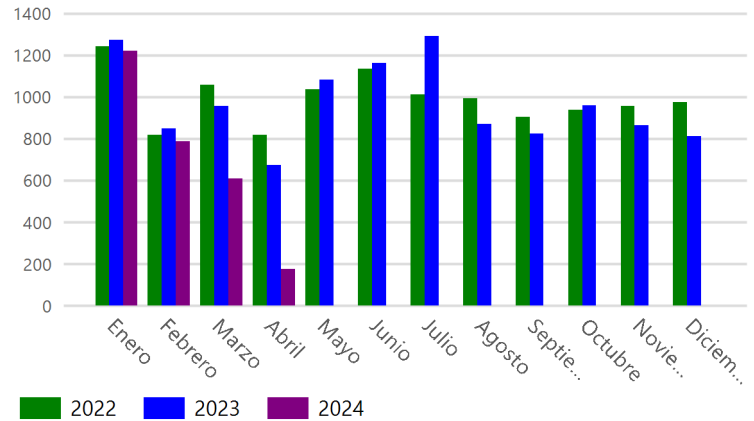
* El cómputo del tiempo de tramitación comprende:

- Autónomos: Tiempo transcurrido desde la firma del DUE hasta el cierre definitivo del trámite descontando el tiempo de espera por deseo del autónomo (Tiempo de espera hasta la fecha de inicio de actividad).
- Sociedades: Tiempo transcurrido desde la firma de la escritura en Notaría hasta disponer del NIF definitivo.

Cese de Empresas

Número de trámites realizados a través del Sistema CIRCE

Tipo	Febrero 2024/2023	Ene-Feb 2024/2023
Autónomos	785 / 845	1,997 / 2,103
Soc. Limitadas	4 / 3	14 / 19
Total	789 / 848	2,011 / 2,122



En febrero de 2024 disminuyó el cese registrado un 6.96% respecto al mismo mes de 2023.

En febrero de 2024 disminuyó el cese de sociedades en un 35.43% respecto al mes pasado (1.222 -> 789)

Tiempos de cese en febrero

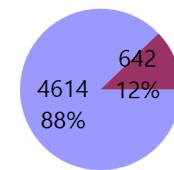
Tipo	Menos de 1 día	Entre 1 y 5 días	Entre 5 y 10 días	Más de 10 días
Autónomos	58.98 %	25.35 %	8.92 %	6.75 %
Soc. Limitadas	25.00 %	25.00 %	50.00 %	0.00 %

Trámites realizados por RED PAE a través de CIRCE

RED PAE

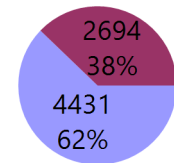
Tipo	Núm. PAE	Técnicos	Trámites febrero
PRIVADO	4.614	5.589	4.431
PUBLICO	642	3.202	2.694
Total	5,256	8,791	7,125

Número de PAE



PRIVADO PUBLICO

Tramitación de PAE (febrero)



PRIVADO PUBLICO

PAEs que más tramitaron en el mes de febrero

PAE	Soc.	Aut.	C.B.	S.Civiles	Cese Aut.	Cese SRL	Total
SOLOAUTONOMOS	0	140	0	0	74	0	214
ASOCIAE: CASTELLÓN DE LA PLANA/CASTELLÓ DE LA PLANA: DECLARANDO ASESORES 3.0 SL	0	125	0	0	44	0	169
ASEFIGET: BARCELONA: XOLO BUSINESS SPAIN, SL	0	141	0	0	8	0	149
AYUDA-T PYMES	27	97	0	0	23	0	147
ASEFIGET: BARCELONA: GESTDOC EFFICIENT, S.L.	108	12	0	0	0	0	120

Tramitación del PAE Virtual (Enero - Febrero)

AÑOS	Alta Soc.	Alta Aut.	Alta Soc. Civ.	Alta C.B.	Cese Soc.	Cese Aut.	Total
2023	263	59	0	0	3	25	350
2024	353	110	0	1	2	25	491

La tramitación a través del sistema CIRCE con asistencia virtual del punto PAE del Ministerio de Industria, Comercio y Turismo (PAE VIRTUAL) ha sido del 3.51% de la tramitación global en febrero, 250 DUEs tramitados.

El soporte de CIRCE atendió 1504 llamadas en febrero y envió 2294 SMS durante el mes.

* El cómputo del tiempo de tramitación comprende:

- Cese de Autónomos: Tiempo transcurrido desde la fecha de cese indicada en el DUE hasta el cierre definitivo del trámite.