

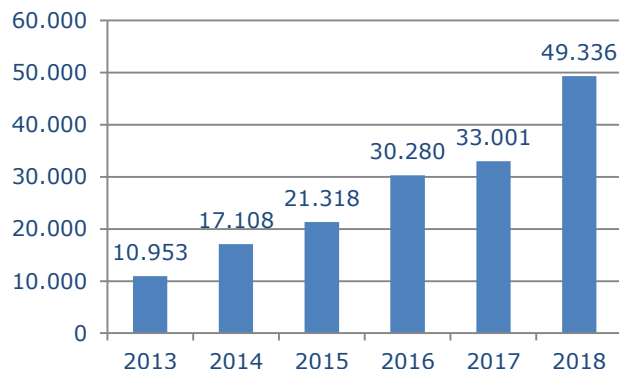


## Creación de Empresas

### Número de trámites realizados a través del sistema CIRCE

Tipo	2018	2017
Soc. Limitadas	11.434	9.729
Autónomos	37.733	23.191
C. Bienes	65	52
Soc. Civiles	103	29
<b>TOTAL</b>	<b>49.336</b>	<b>33.001</b>

### Datos anuales



En el año 2018 se crearon 49.336 empresas, que supone un aumento del 49,50% respecto al año anterior.

El 96,31% de las SRL constituidas en 2018 se acogieron a estatutos tipo.

### Tiempos de creación en 2018

Tipo	Menos de 1 día	Entre 1 y 5 días	Entre 5 y 10 días	Más de 10 días
SRL- Estatutos tipo	4,56%	46,77%	23,63%	25,05%
Soc. Limitadas	1,84%	31,72%	25,75%	40,69%
Autónomos	45,18%	36,97%	9,89%	7,96%
Com. Bienes	18,84%	47,83%	11,59%	21,74%
Soc. Civiles	16,04%	34,91%	26,42%	22,64%

### Empleo. Puestos de trabajo generados durante 2018

Tipo de empresa	Tipo de trabajador			Total
	Socios o Autónomo	Por cuenta ajena	Por cuenta propia	
<b>Sociedades</b>	11.714	293	115	<b>12.122</b>
<b>Comunidad de Bienes</b>	127	1	1	<b>129</b>
<b>Sociedades Civiles</b>	184	6	2	<b>192</b>
<b>Autónomo</b>	37.733	188	60	<b>37.981</b>
<b>Total</b>	<b>49.758</b>	<b>488</b>	<b>178</b>	<b>50.424</b>

\* El cómputo del tiempo de tramitación comprende :

- Autónomos: Tiempo transcurrido desde la firma del DUE hasta el cierre definitivo del trámite descontando el tiempo de espera por deseo del autónomo (Tiempo de espera hasta la fecha de inicio de actividad).
- Sociedades: Tiempo transcurrido desde la firma de la escritura en Notaría hasta disponer del NIF definitivo.

## Cese de Empresas

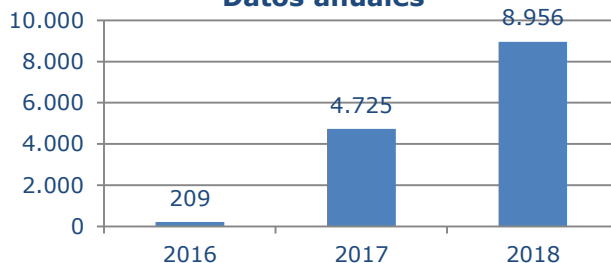
### Número de trámites realizados a través del sistema CIRCE

Tipo	2018	2017
Autónomos	8.814	4.670
Sociedades	142	55
<b>Total</b>	<b>8.956</b>	<b>4.725</b>

En 2018 la tramitación de ceses aumentó un 89,54% respecto al año 2017.

Durante el año 2018 el cese de sociedades aumentó en un 158,18% respecto al año 2017.

### Datos anuales



### Tiempos de cese en 2018

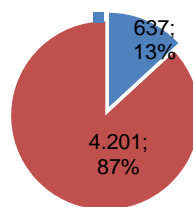
Tipo	Menos de 1 día	Entre 1 y 5 días	Entre 5 y 10 días	Más de 10 días
Autónomos	44,56%	36,59%	11,25%	7,60%
Sociedades	36,18%	27,63%	17,11%	19,08%

## Trámites realizados por RED PAE a través de CIRCE

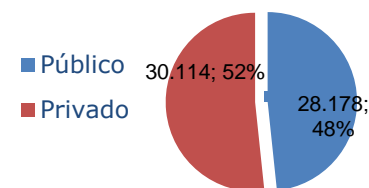
### Red PAE

	Núm. PAE	Técnicos	Trámites 2018
Público	637	1.986	28.178
Privado	4.201	5.175	30.114
<b>TOTAL</b>	<b>4.838</b>	<b>7.161</b>	<b>58.292</b>

### Número de PAE



### Tramitación de PAE



### Puntos PAE que más tramitaron en 2018

PAE	Soc.	Aut.	C.B.	S. Civiles	Cese Aut.	Cese SRL	Total
MEASESORAN	15	3.196	0	0	958	0	<b>4.196</b>
AYUDA-T PYMES	123	2.293	1	0	558	8	<b>2.983</b>
SOLOAUTONOMOS	9	1.377	0	0	794	0	<b>2.180</b>
CÁMARA DE COMERCIO DE GRAN CANARIA	18	1.511	0	0	0	0	<b>1.529</b>
UPTA AMTAS MADRID	12	826	0	0	543	0	<b>1.381</b>

### Tramitación del PAE Virtual

AÑOS	Nº Trámites anuales						Total
	Alta Soc.	Alta Aut.	Alta Soc. Civ.	Alta C.B	Cese Soc.	Cese Aut.	
<b>2017</b>	516	130	2	0	6	26	<b>680</b>
<b>2018</b>	601	297	4	1	17	63	<b>984</b>

- La tramitación a través del sistema CIRCE con asistencia virtual del punto PAE del Ministerio de Industria, Comercio y Turismo (PAE VIRTUAL) ha sido del 1,69% de la tramitación global en DUEs del año 2018.
- El soporte de CIRCE envió 72.058 sms durante el año.

\* El cómputo del tiempo de tramitación comprende :

- Cese de Autónomos: Tiempo transcurrido desde la fecha de cese indicada en el DUE hasta el cierre definitivo del trámite.